

Hoe maak je een KER-app op je iPhone of Android

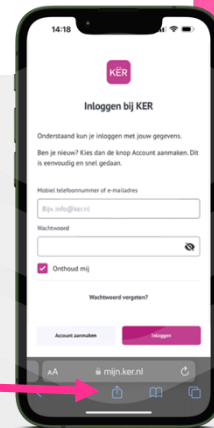
We internetten steeds vaker op mobiele apparaten, zoals de smartphone of tablet. Zet websites die je vaak gebruikt, zoals mijnKER.nl, op het scherm van je mobiele telefoon tussen de apps. Zo tik je op het pictogram en de website opent meteen.

Wist je dat?

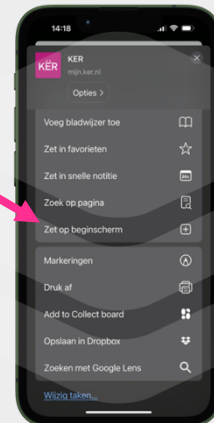
Om een website op je beginscherm te zetten dien je verbonden te zijn met het internet, dit kan dus niet offline!

Voor iPhone 

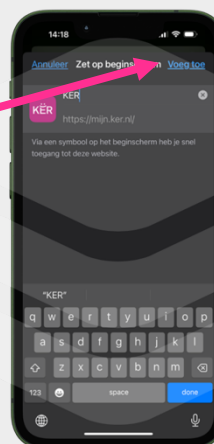
Stap 1: Ga naar mijn.ker.nl



Stap 2: Druk onderaan in het midden op dit icoontje.



Stap 3: Druk op icoon van Zet op beginscherm.



Stap 4: Druk op voeg toe rechtsboven in dit scherm.

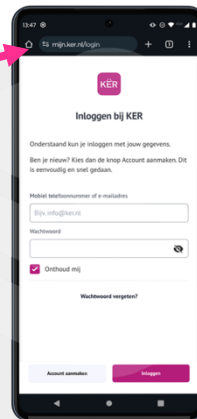


Stap 5: Kijk op uw beginscherm je ziet nu **KER als app** staan.

Hoe maak je een KER-app op je iPhone of Android

Voor Android 

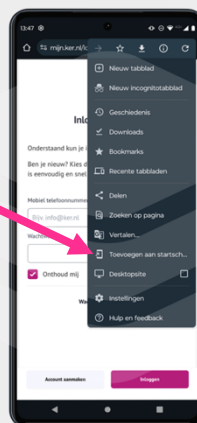
Stap 1: Open mijn.ker.nl in je browser.



Stap 2: Tik rechtsboven op een pictogram met drie stipjes.



Stap 3: Tik op Toevoegen aan startscherm.



Stap 4: Tik op Toevoegen aan startscherm.

