

**Data**

geb.: 08.11.2010
Züchter: Eberlein Siegfried, 91604 Flachlandern
Station: Höchstädt: frei verfügbar

ERMUT DE 09 34399962
 ZW: 95 / 101 / +453 -0.24 -0.16

ERGO DE 09 18966927

ERFURT

DORTE DE 09 30366371

WEINOX

LINIWIN DE 09 40161669
 ZW: 110 / 108 / +321 -0.05 +0.02
 6/6 - 10043-4.47-3.78-829
 HL: 3. - 12309-3.92-3.69-937

WINNIPEG DE 09 34492505

WESPE

LINSE DE 09 36357464
 7/7 - 8301-4.49-3.53-666

HIPPO





MILCH	+791 -0.06 +28 -0.06 +23	MW 117 (99)
100-Tg.: 10407 2883 - 4,09 - 3,12 - 208	Stall: 8340 Tö int.: 12071 PM	
1.Lakt.: 7676 7803 - 4,13 - 3,41 - 589	8317 12071 7	
2.Lakt.: 4289 8450 - 4,14 - 3,53 - 648	8409 6236 7	
3.Lakt.: 2283 9043 - 4,14 - 3,47 - 688	8655 3607 7	ZW-Kurven

FLEISCH	FW 105 (99)
Nettozunahme: 109 (99) Ausschlachtung: 95 (99) Handelsklasse: 109 (99)	

FITNESS	ÖZW* 99 (99)	FIT 92 (99)
Nutzungsdauer: 86 (99) Euterges. EGW: 86 (99) Zellzahl: 84 (99) Mastitis: 96 (96)		
Persistenz: 84 (99) Fruchtbarkeit FRW: 101 (99) Befruchtung: 0% Frühe Fru.stör.: 104 (99)		
Leist.steigerung*: 67 (99) Kalbeverl. pat.: 111 (99) Kalbeverl. mat.: 105 (99) Zysten: 92 (96)		
Melkbarkeit: 117 (99) Vitalität VIW: 114 (99) Milchfieber: 95 (99)		

EXTERIEUR 2023 Töchter: **95 - 104 - 108 - 99 (99)**

Merkmal	ZW Extrem	<input checked="" type="checkbox"/>	Extrem
Rahmen	95		
Bemuskelung	104		
Fundament	108		
Euter	99		
Kreuzhöhe	89 klein		groß
Körperlänge	97 kurz		lang
Hüftbreite	105 schmal		breit
Rumpftiefe	111 seicht		tief
Beckenneigung	110 eben		abfallend
Sprg.winkel	100 steil		säbelbeinig
Sprg.auspräg.	98 voll		trocken
Fessel	110 durchtrittig		steil
Trachten	104 niedrig		hoch
Voreuterlänge	126 kurz		lang
Sch.euterlänge	125 kurz		lang
Voreuteraufhäng.	100 locker		fest
Zentralband	108 nicht ausg.		stark ausg.
Euterboden	74 tief		hoch
Strichlänge	96 kurz		lang
Strichdicke	104 dünn		dick
Strichplatz. vo.	114 außen		innen
Strichplatz. hi.	103 außen		innen
Strichstell. hi.	101 nach außen		nach innen

Euterreinheit	98 Nebenstr.	reine Euter
Farbe:	42% rot, 32% dunkelrot, 23% dunkelgelb	
Scheckung:	57% gedeckt, 33% gefleckt, 7% gescheckt	
Kopf:	24% beidseit. Augenfleck, 16% einseit. Augenfleck	
frei:	ARF, DWF, F2F, ZLF, TPF, B2F, F5F	
Genet. Besonderheiten:	Kappa-Kasein AA, Beta-Kasein A2A2	
LINIWIN DE 09 40161669		
	Mutter von EVEREST	
HAYLEY DE 09 48337162		
	Züchter: Busch Gerhard, 91719 Heidenheim-Hechlingen/DE	
MOZI AT 082.236.522		
	Züchter: Günzinger Heidemarie und Martin, 4983 Sankt Georgen bei Obernberg am Besitzer: Günzinger Heidemarie und Martin, 4983 Sankt Georgen bei Obernberg am 5/ 4-10445-4,13-3,67-814 HL: 4-11500-4,34-3,70-925 ZW: 112 / 117 / 691 -0,04 -0,03	
GOLINDA AT 755.756.422		
	Züchter: Kettl Margit und Gerald, 4941 Mehrnbach Besitzer: Kettl Margit und Gerald, 4941 Mehrnbach 4/ 4- 9190-4,13-3,46-697 HL: 1- 9313-4,39-3,60-743 ZW: 105 / 110 / 378 0,00 -0,02	

* ÖZW und Leistungssteigerung sind keine offiziellen Zuchtwerte im Zuchtprogramm